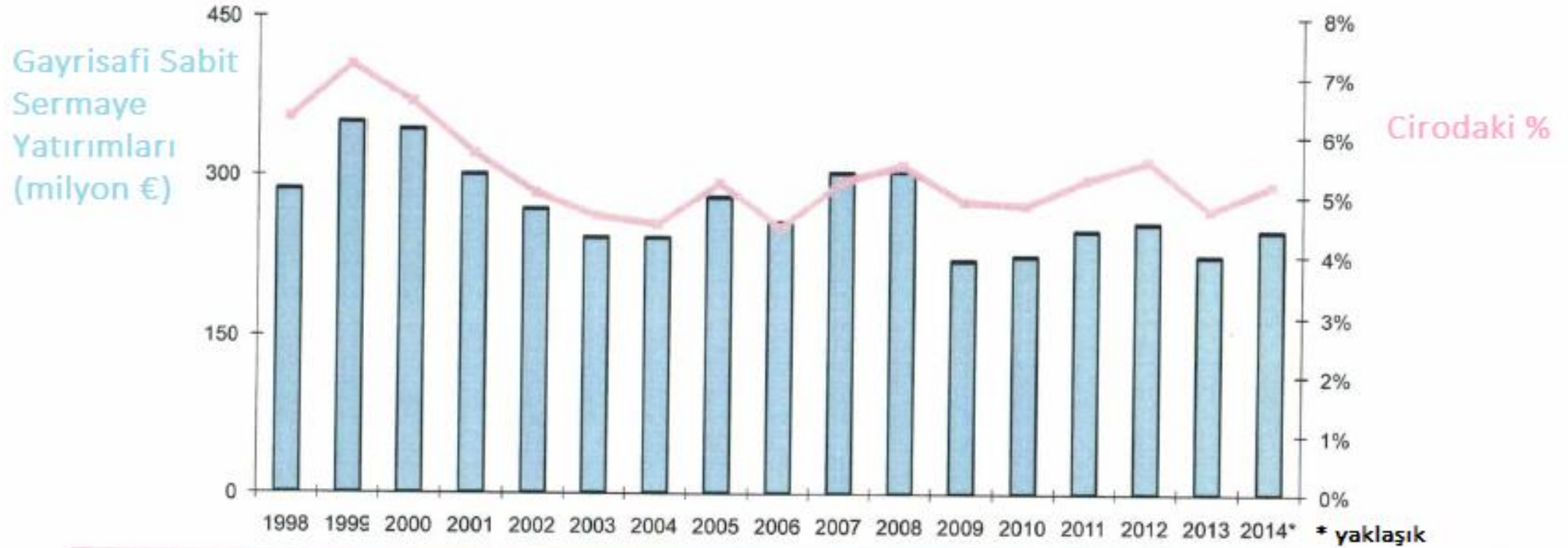


CERSAIE FUARI 2014
İTALYAN SERAMİKLERİ
ULUSLARARASI BASIN
KONFERANSI

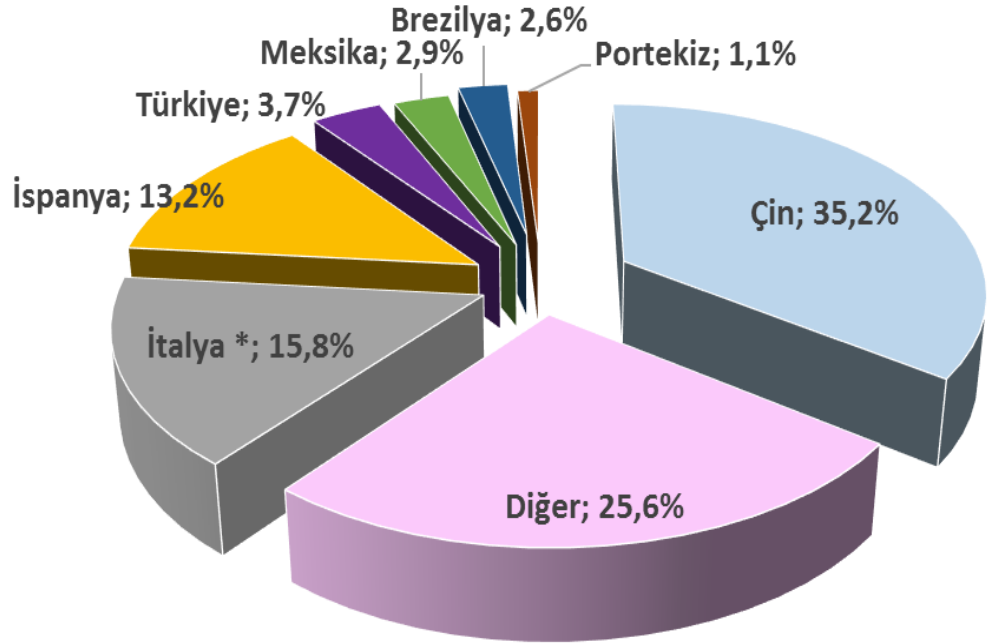
Devam Eden Yatırım Akışı



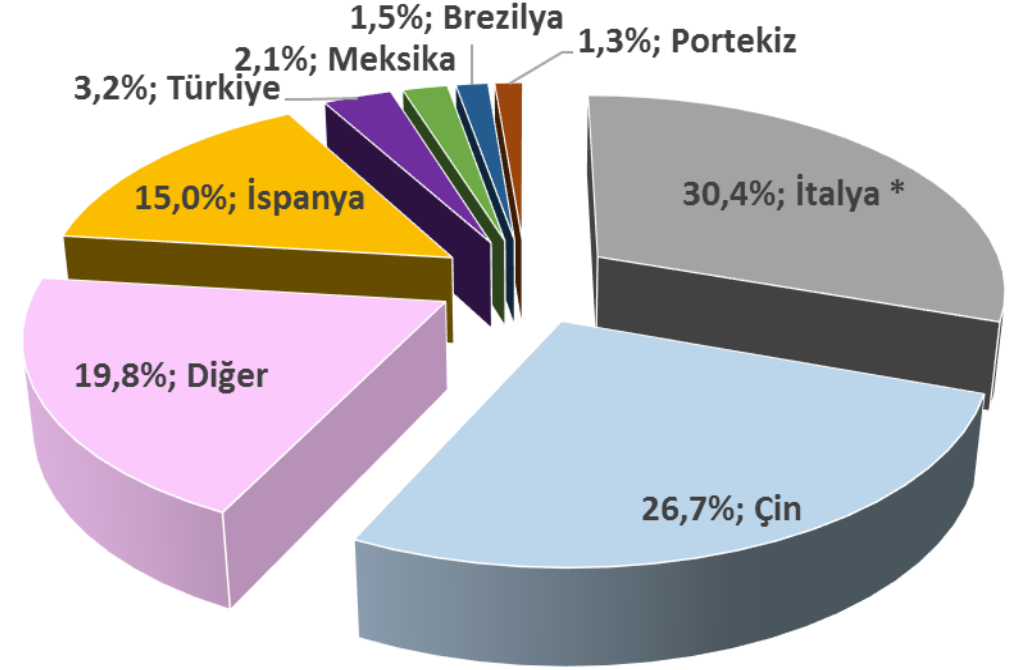
İtalyan Seramik Kaplama Malzemeleri Pazarı (1. Yarıyıl 2014)

	Değer (Milyon €)	2013 Yarıyıl Değişim Oranı %	Toplam İhracattan Aldığı Pay
Fransa	393.7	+5.9%	18.5%
Almanya	340.8	+17.6%	16.0%
Avrupa Birliği	1,212.1	+11.4%	57.0%
Diğer Avrupa Ülkeleri	241.3	-3.9%	11.4%
Amerika Kıtası	340.7	-0.5%	16.0%
ABD	241.1	-1.0%	11.3%
Asya	238.6	+8.8%	11.2%
Afrika	52.8	+5.7%	2.5%
Avustralya/Okyanusya	40.2	+28.2%	1.9%
Toplam İhracat	2,125.8	+7.3%	100.0%

Seramik Kaplama Malzemeleri Uluslararası Ticareti 2013 - Pazar Payı %



Toplam: 2,415 milyon m²



Toplam: 14,939 milyon Euro

İtalyan Seramik Kaplama Malzemeleri Endüstrisi

	2013	2014*	Değişim Oranı %
Üretim	363.4	380 / 385	+5 / +6%
Toplam Satışlar	389.3	389 / 395	0 / +1%
İç Satış	86.5	78 / 80	-8 / -10%
İhracat	302.7	310 / 315	+1.5 / +3%
Yeni Yatırımlar (Milyon €)	224.6	248.5	+10.6%
Toplam Satış (Milyon €)	4,726	4,750 / 4,900	+1 / +3%

* Tahmini