

# DÜNYA ÇİMENTO ÜRETİMİ VE TÜKETİMİNE İLİŞKİN GENEL DEĞERLENDİRME

*Mayıs 2014*

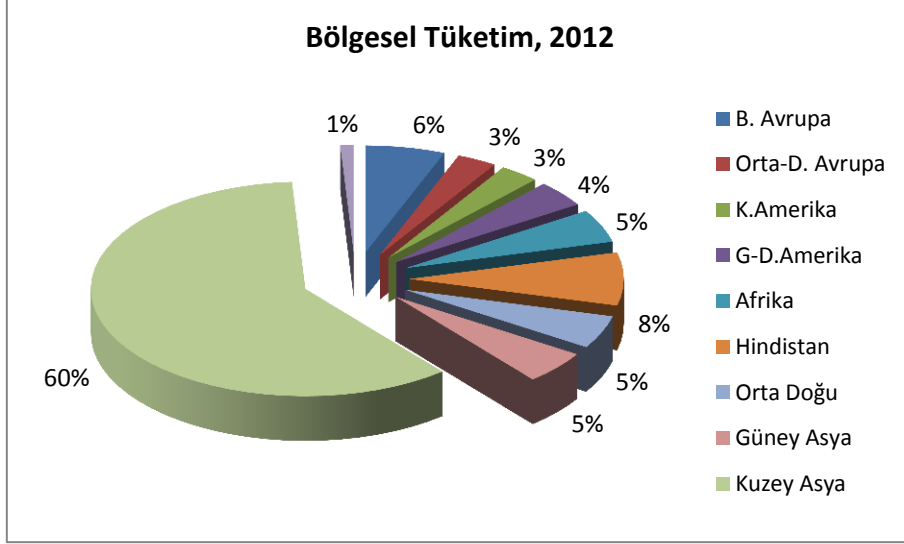
## ÇİMENTO SEKTÖRÜ

<b>1.1</b>	<b><i>Dünya Çimento Sektörü</i></b>	<b>3</b>
<b>1.2</b>	<b><i>Türk Çimento Sektörü</i></b>	<b>6</b>



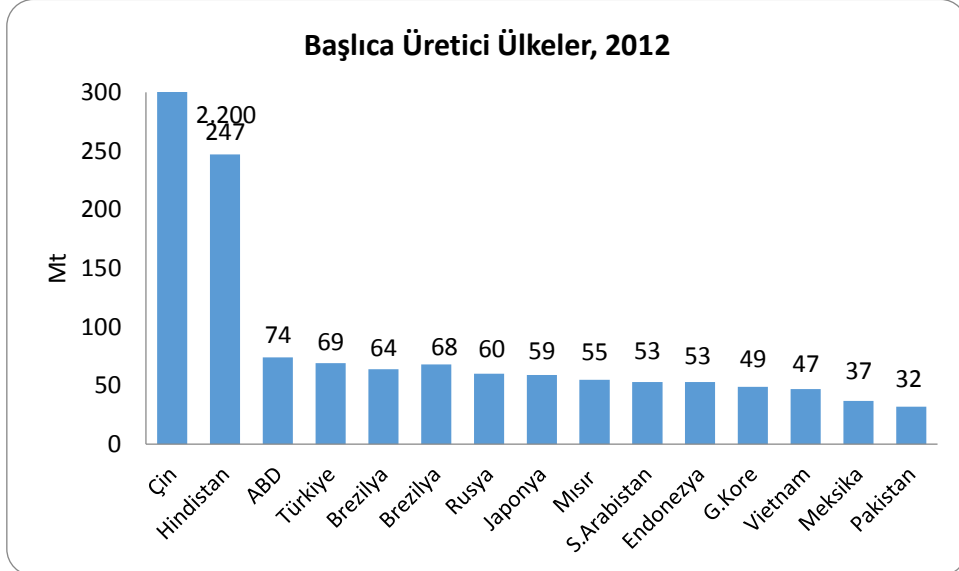
## ÇİMENTO SEKTÖRÜ

### 1.1. Dünya Çimento Sektörü



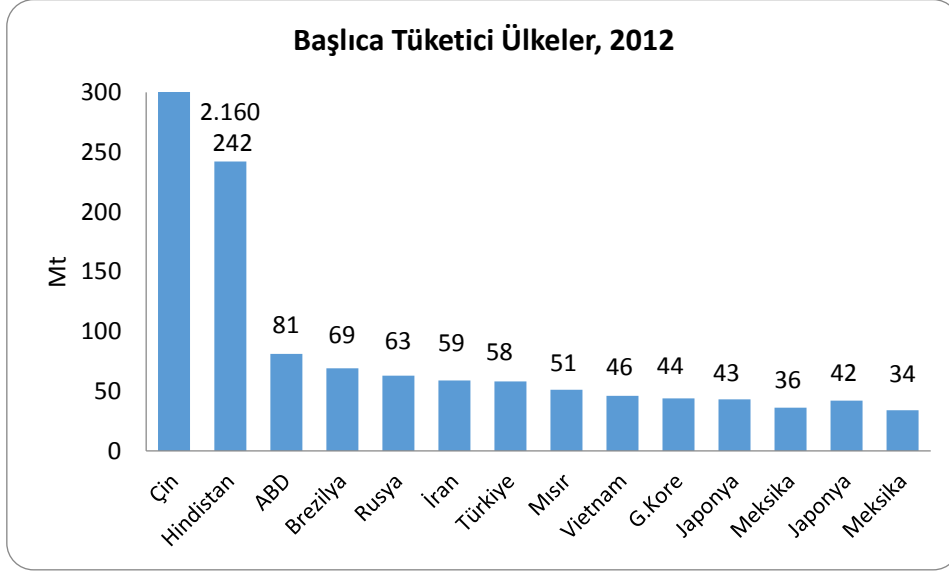
Kaynak: International Cement Review

Global çimento tüketiminden Batı Avrupa %6; Orta ve Doğu Avrupa %3, Kuzey Amerika %3, Güney ve Orta Amerika %4, Afrika %5, Hindistan %8, Orta Doğu %5, Güney Asya %5, Kuzey Asya %60 ve Avustralya %1 pay almaktadır.



Kaynak: International Cement Review

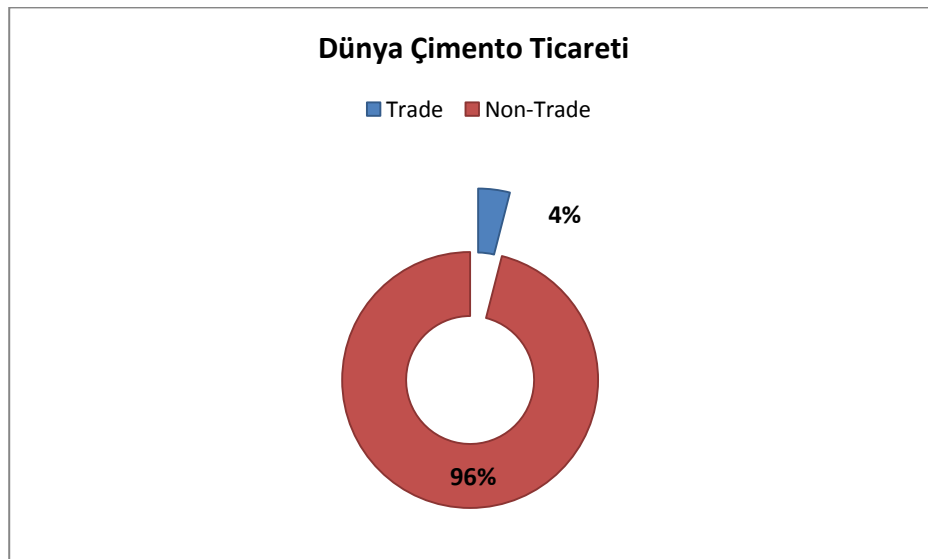
Dünyanın başlıca çimento üreticisi ülkeleri sırasıyla Çin (2.220 milyon ton), Hindistan (247 milyon ton), ABD (74 milyon ton), İran (73 milyon ton), Türkiye (69 milyon ton), Brezilya (68 milyon ton), Rusya (60 milyon ton), Japonya (59 milyon ton), Mısır (55 milyon ton), S.Arabistan (53 milyon ton), Endonezya (53 milyon ton), Güney Kore (49 milyon ton) ve Vietnam (47 milyon ton), Meksika (37 milyon ton) ve Pakistan (32 milyon ton)'dur.



Kaynak: International Cement Review

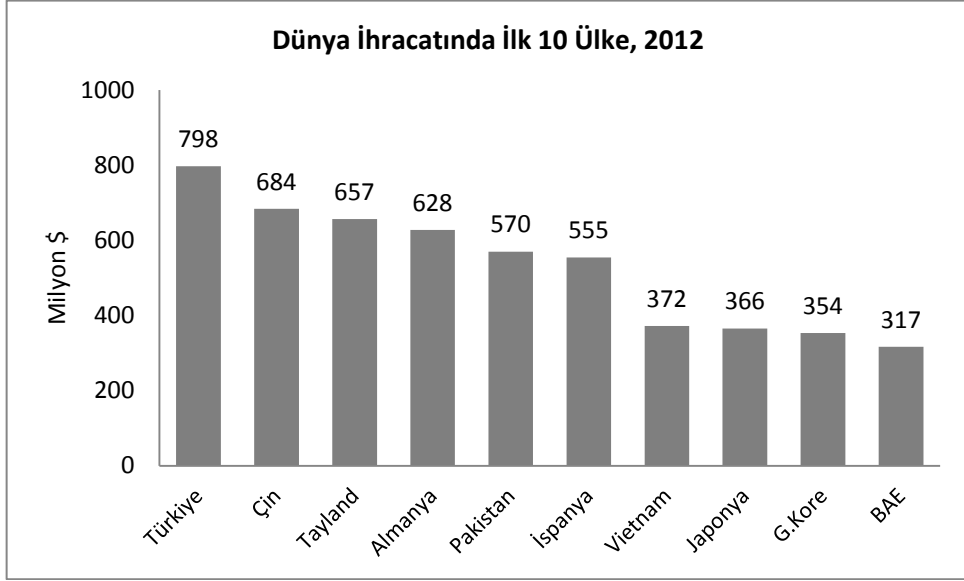
Dünyanın başlıca çimento tüketicisi ülkeleri sırasıyla Çin (2.160 milyon ton), Hindistan (242 milyon ton), ABD (81 milyon ton), Brezilya (69 milyon ton), Rusya (63 milyon ton), İran (59 milyon ton), Türkiye (58 milyon ton), Endonezya (55 milyon ton), S.Arabistan (53 milyon ton), Mısır (51 milyon ton), Vietnam (46 milyon ton), Güney Kore (44 milyon ton), Japonya (43 milyon ton) ve Meksika (36 milyon ton)'dur.

2012 yılı verilerine göre dünyanın başlıca ithalatçısı ilk 10 ülke ithalatın %38'ini; başlıca ihracatçı ilk 20 ülke ise dünya ihracatının %85'ini gerçekleştirmektedir.



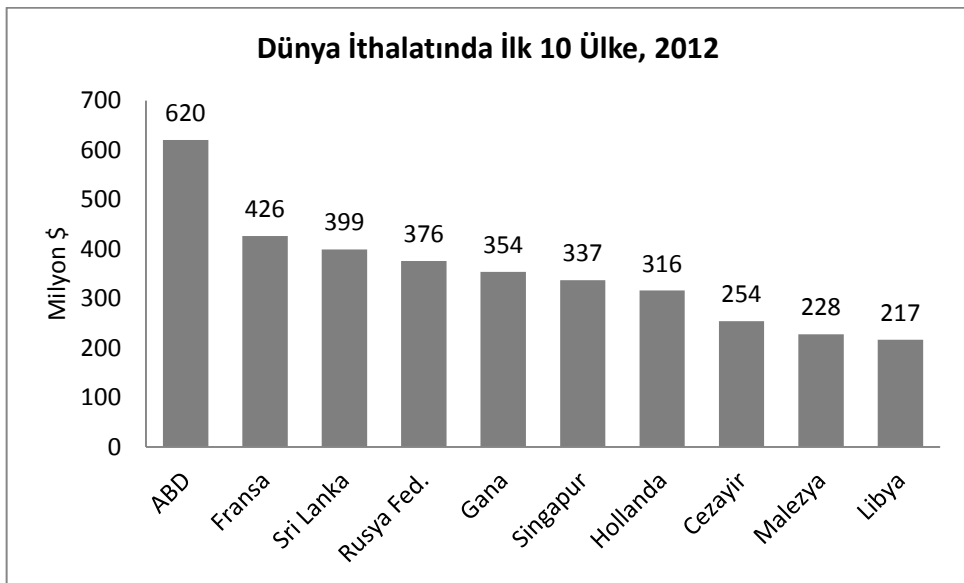
Kaynak: *International Cement Review*

Dünyanın önde gelen çimento üretici firmaları kapasitelerine göre sırasıyla CNBM (343 milyon ton), Holcim(218 milyon ton), Lafarge (217 milyon ton), Heidelberg (114 milyon ton, Anhui Conch (209 milyon ton), Cemex (96 milyon ton), Italcementi (81 milyon ton) ve Buzzi Unicem (45 milyon ton) olarak sıralanabilir.



Kaynak: Trademap

2012 yılında Türkiye, 798 milyon \$ ihracat ile dünya çimento sektörü ihracatında 2011 yılında olduğu gibi ilk sıradaki konumunu korumuştur. Türkiye'yi sırasıyla Çin (684 milyon \$), Tayland (657 milyon \$), Almanya (628 milyon \$), Pakistan (570 milyon \$) ve İspanya (555 milyon \$) takip etmektedir.



Kaynak: Trademap

2012 yılı dünya çimento sektörü ithalatında ise ABD 620 milyon \$ ithalat ile ilk sırada yer almaktadır. ABD'yi sırasıyla Fransa (426 milyon \$), Sri Lanka (399 milyon \$), Rusya Fed. (376 milyon \$), Gana (354 milyon \$) ve Singapur (337milyon \$) takip etmektedir.

## 1.2. Türk Çimento Sektörü

**Tablo 1: Türkiye'nin Çimento ve Klinker Üretimi (Milyon Ton)**

Yıl	Çimento	Klinker
2002	32,8	29,5
2003	35,1	30,4
2004	38,8	32,8
2005	42,8	36,4
2006	47,4	38,2
2007	49,3	41,6
2008	51,4	44,7
2009	56,5	49,0
2010	62,5	53,1
2011	63,4	54,3
2012	63,8	54,8
2013	71,3	60,2

*Kaynak: Türkiye Çimento Müstahsilleri Birliği*

2013 yılında çimento üretimi geçen yıla oranla %12'lik bir artış kaydederek 71,3 milyon ton; klinker üretimi ise %10 artarak 60,2 milyon ton olarak gerçekleşmiştir.

Çimento sektöründe; dünyanın başlıca çimento üreticisi ülkeleri arasında Türkiye dünya sıralamasında 5. sırada; başlıca çimento tüketicisi ülkeleri arasında ise 7. sırada yer almaktadır. 2012 yılında Türkiye, dünya çimento sektörü ihracatında İran'dan sonra 2. sırada yer almıştır. Avrupa Kıtasında, Türk çimento sektörü hem üretim, hem ihracatta ilk sırada yer almaktadır. 2012 yılında sektör ihracatı Afrika'nın kuzeyi ve batısına yönelirken, 2013 yılında özellikle Batı Afrika ülkeleri, Irak, Libya, ve Rusya sektör ihracatında önemli pazarlar olmaya devam etmiştir.

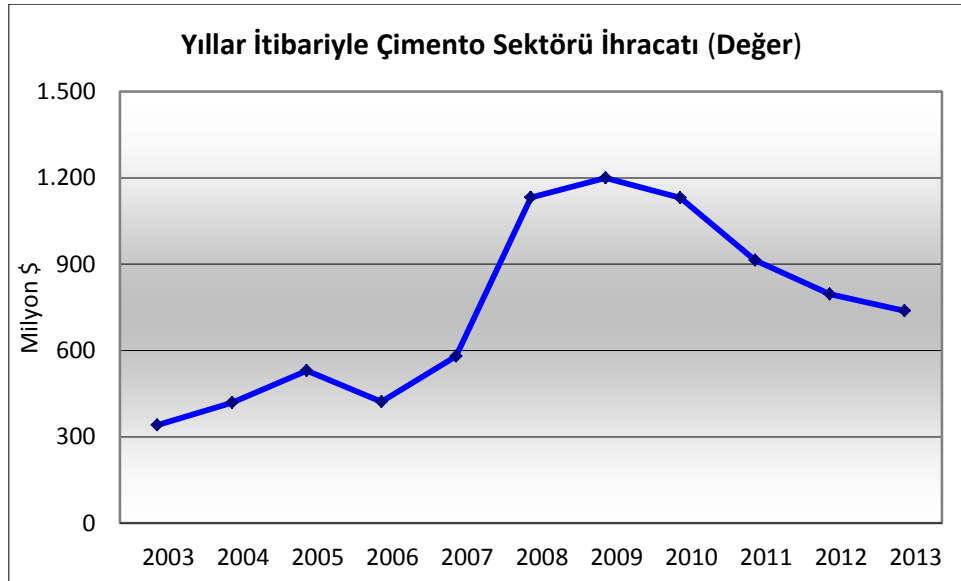
2013 yılında Türkiye geneli çimento sektörü ihracatı bir önceki yılın aynı dönemine göre miktar bazında %10, değer bazında %6 azalarak 11,8 milyon ton ve 750 milyon \$ olarak gerçekleştirmiştir. Klinker ihracatı miktarda %27, değerde %26 azalışla 2,1 milyon ton ve 97 milyon \$ olmuştur. En fazla ihracat yapılan pazarlar; İsrail, Brezilya, Gana, Romanya ve Togo olmuştur. Çimento ihracatı ise miktarda %5, değerde %2 azalarak 9,7 milyon ton ve 653 milyon \$ olmuştur. En fazla ihracat yapılan pazarlar; Libya, Irak, Rusya Federasyonu, İsrail ve Suriye'dir.

### EK 1: ÇİMENTO SEKTÖRÜ İHRACATININ ÜLKELERE GÖRE DAĞILIMI

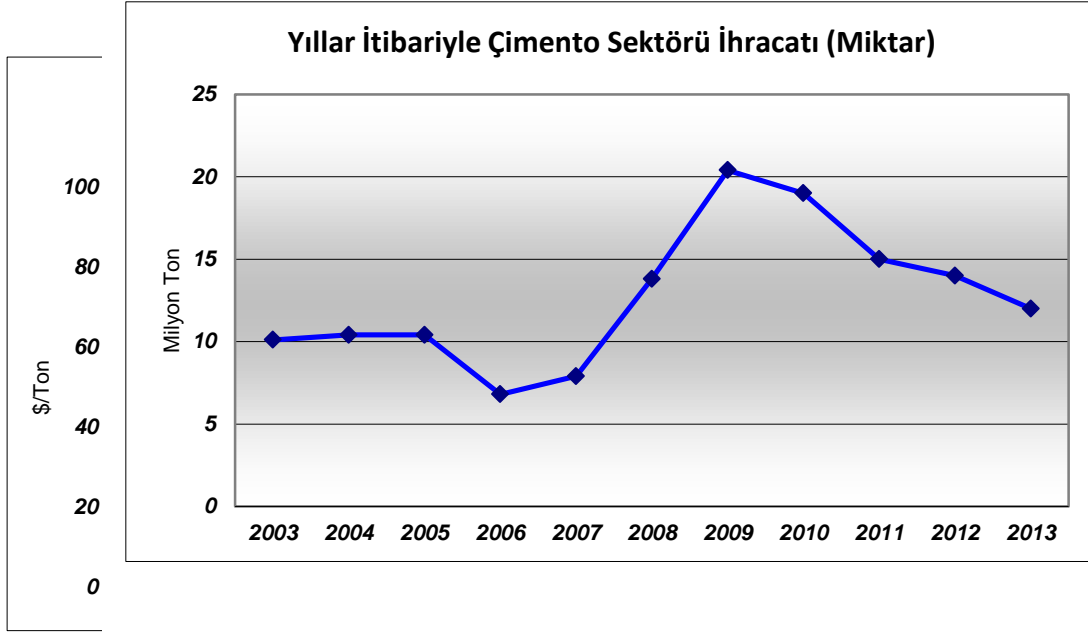
ÜLKE	2012 YILI		2013 YILI		(% ) DEĞİŞİM	
	Bin Ton	Milyon \$	Bin Ton	Milyon \$	Miktar	Değer
LİBYA	970	55	2.092	123	116	126
IRAK	2.100	131	1.610	102	-23	-22
RUSYA FEDERASYONU	1.782	111	1.133	70	-36	-37
ANTALYA SER. BÖL.	629	38	970	57	54	51
İSRAİL	684	42	827	44	21	5
SURİYE	237	15	584	33	147	119
EKVATOR GİNESİ	407	25	424	27	4	7
MERSİN SERBEST BÖL.	228	21	288	25	26	19
BULGARİSTAN	407	22	362	22	-11	-3
GÜRCİSTAN	363	23	281	19	-23	-20
<b>DiĞER</b>	<b>5.785</b>	<b>312</b>	<b>3.805</b>	<b>216</b>	<b>-34</b>	<b>-31</b>
<b>MAL GRUBU TOPLAMI</b>	<b>13.593</b>	<b>796</b>	<b>12.375</b>	<b>738</b>	<b>-9</b>	<b>-7</b>

Kaynak : TÜİK verileri

### EK 2: 2003-2013 YILLARI ÇİMENTO SEKTÖRÜ İHRACAT EĞİLİMİ



Kaynak : TÜİK verileri



Kaynak : TÜİK verileri